

マンション改修施工管理技術者試験 合格者マイページ作成のお願い

■マンション改修施工管理技術者試験の合格者は、下記の手順に従いマイページを作成してください。

2023年1月から全ての手続きがWebのみでの受付となりましたので、次に該当する方もマイページを作成ください。

「有効期間の更新」や「資格の再登録」等もマイページからの申請となります。

■合格者で登録要件を満たした技術者登録済の方（「登録者」5年間の有効期間内）

■合格者で登録要件を満たさず「技術者補」として登録済の方（「技術者補」）

■技術者登録の5年ごとの定期更新をせず、登録を失効した方（「失効者」）

■2022年1月までの試験の合格者で技術者登録をしていない方（「未登録者」）

マイページ作成には、合格者個人のメールアドレスが必須です。

■過去の受験申込時や資格登録時にメールアドレスをMKSに登録していなかった方は、アドレスの登録が必要です。

■会社代表アドレスや複数で共有するアドレスは使用できませんのでご注意ください。

メールアドレスはこちらでご登録ください。
ご登録申請より3日後程度を目安にshiken@mks-as.or.jpより
登録完了通知を送信いたします。

<https://forms.gle/h3VLymNRiSYvny4W7>



マイページからの申請メニュー

（申請可能ものが表示されますので、各人及び時期によりメニューが異なります。）

① 登録申請

→直近試験の合格者及び過去の合格者で技術者登録をされていない方に表示されます。
※登録要件を満たさない合格者は、「技術者補」として登録できます。

② 定期更新（5年ごとの技術者登録更新）

→該当者にのみ、更新年度の1月～3月末まで表示されます。

③ 再登録

→技術者登録の定期更新をせずに失効された方にのみ、毎年1月～3月末まで表示されます。

④ 情報変更

→全ての方に通年で表示されます。

1) パスワード設定 (ログインページ)

<https://area31.smp.ne.jp/area/p/oeki8qcncq6lhremh7/EgJ1E3/login.html>

ログインページ

メールアドレス

パスワード

ログイン

パスワード再発行

初めての設定でも「パスワード再発行」ボタンをクリックしてください。



パスワード発行依頼

ご登録のメールアドレスをご送信ください。
ご案内のメールが自動で送信されます。

メールアドレス *

送信

受験申込時（技術者登録時）にMKSに登録したアドレスを入力してください。
↓
送信ボタン



MKSに登録したアドレスに送信した場合は、下記メールが届きます。

【マンション改修施工管理技術者】パスワード再発行依頼を受け付けました

受信トレイ

一般社団法人マンション計画修繕施工協会 shiken@mks-as.or.jp n01.smp.ne.jp 経由

To 自分

★TEST 林様

パスワードの再発行依頼を受け付けました。
下記URLよりパスワードの再発行をお願いします。

▼パスワード再発行ページ

<https://area31.smp.ne.jp/area/cl/7476526/g1u8E430ki6a/M?S=qdoap4nd>

■設定されたパスワードは主催者側にも可視化されませんので、ご自身で管理ください。

※本メールはシステムより自動配信されています。
※本メールにお心当たりがない場合には、第三者による誤登録、不正登録等の可能性があります。
お手数ですが、下記までご連絡いただけますようお願い申し上げます。

■主催者連絡先

一般社団法人マンション計画修繕施工協会
shiken@mks-as.or.jp
<https://www.mks-as.net/>

次ページへ



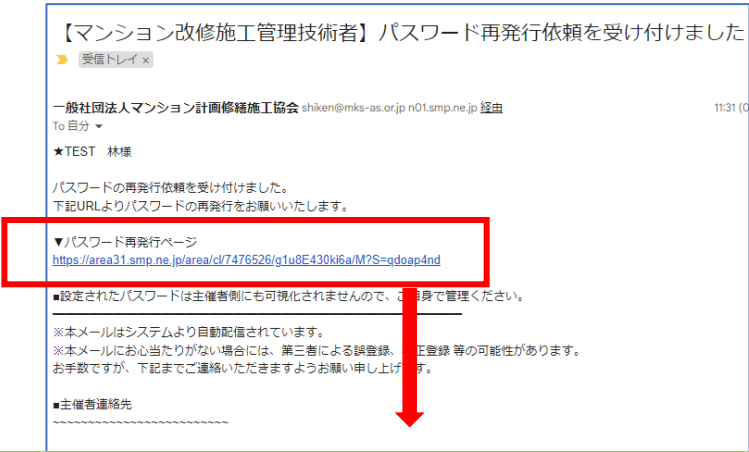
MKSに登録したアドレス以外を入力した場合は、パスワード再発行依頼受付メールは届きません。

登録したアドレスが不明な場合は、新規でこちらからご登録ください。

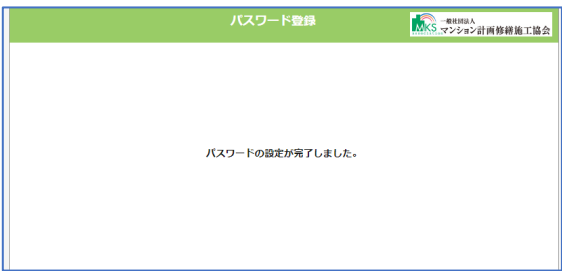
ご登録申請より3日後程度を目安に
shiken@mks-as.or.jpより登録完了
通知を送信します。



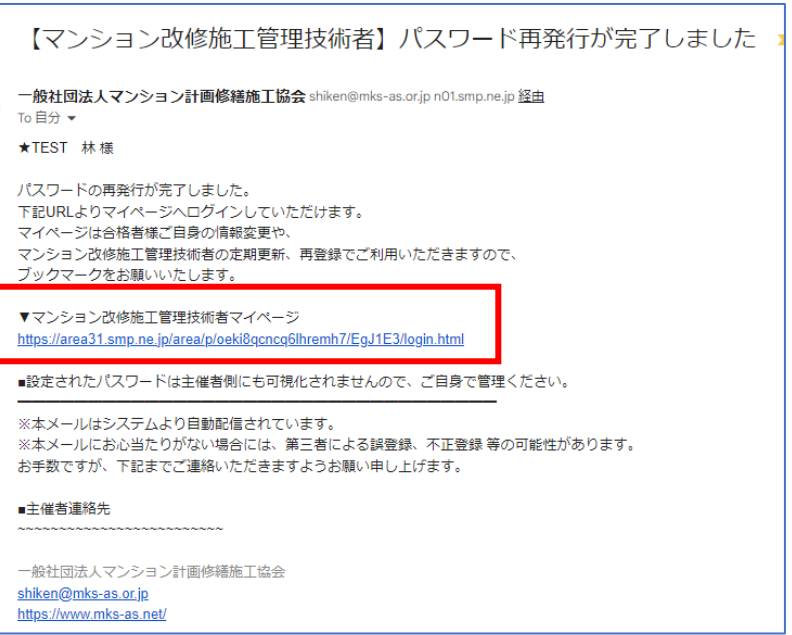
<https://forms.gle/h3VLYmNRiSYvny4W7>



- ・PWは8桁から20桁で設定ください。
- ・MKSではPWを管理しません。お忘れになった場合は、その都度再発行してください。



登録アドレスにPW再発行完了通知が届きます。



マイページログインURL

<https://area31.smp.ne.jp/area/p/oeik8qcncq6lhremh7/EgJ1E3/login.html>

※ブックマークをお勧めします。


一般社団法人マンション計画修繕施工協会
shiken@mks-as.or.jp
<https://www.mks-as.net/>

2) マイページログイン メニュー画面

4

参考画面（各人により異なります。）

マンション改修施工管理技術者ページ

一般社団法人
マンション計画修繕施工協会

登録申請

技術者申請：顔写真、登録料の振込票、登録要件を証する書類データが必要です。
技術者補申請：顔写真のデータが必要です。

情報変更 通年表示されますので、随時ご変更いただけます。
ご自身で入力した情報を随時変更できます。

再登録

定期更新をせずに登録が失効された方は、毎年1月から3月末まで再登録できます。
登録料の振込票・顔写真データが必要です。

※技術者補で登録された方が技術者登録の要件を満たした場合は、毎年1月から3月末まで技術者登録できます。

ログアウト

5年ごとの定期更新該当者のマイページメニューには、「定期更新」が表示されます。

3) 「登録申請」「定期更新」「再登録」の添付資料の注意点

申込者写真 *

ファイルの選択

 ファイルが選択されていません

添付写真の注意点

1. データは6か月以内に撮影した無帽・無背景・正面上3分身、本人のみが写っている、縦横比が縦4：横3のJPEG形式に限ります。
2. 写真データの作成方法についてはMKSのホームページに説明を載せておりますのでご確認ください。
https://www.mks-as.net/shiken_detail/id=1512
3. 添付写真が規程どおりでない場合は、再提出を求めることがあります。（軽微な差異であれば、事務局で編集いたします）
4. 他の方の写真を誤って添付されている事例があります。ご自身の写真であることを再度ご確認ください。

振込み明細 *

ファイルの選択

 ファイルが選択されていません

削除する

※データは一つしか登録できません。
※振込人、振込の日付、振込の金額がはっきりと読み取れるデータを添付してください。

申込者写真は、技術者登録カードに貼付する写真となります。注意点をよく確認してください。

会社等で複数人分をまとめて振込された場合は、該当する方のフルネームを添付明細に必ずご記入ください。

shiken@mks-as.or.jpより自動配信にてご案内いたします。

- 毎年11月：登録情報の確認及び更新のお願いメール
- 毎年1月：定期更新に該当する登録者への案内メール

お問い合わせ先

マイページの使い方についてのご質問は、下記までご連絡ください。

shiken@mks-as.or.jp

一般社団法人マンション計画修繕施工協会
東京都港区西新橋2-18-25 新橋NKKビル2階
TEL 03-5777-2521

<https://www.mks-as.net/>