

明治商工(株)

<http://www.meijishoko.com>

仮設工業会認定品

ストレッチポールA

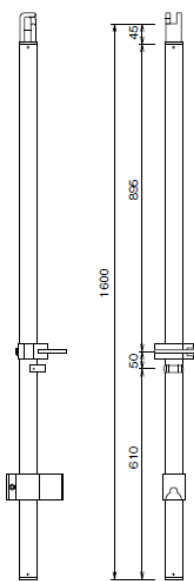
販売可

リース

上段の親綱を先行して緊張することができます。
アルミ製で親綱支柱の盛替え作業が容易に行えます。
安全帯フックを掛けたまま最大7スパンの組立て・解体作業が行えます。

安全対策

簡単

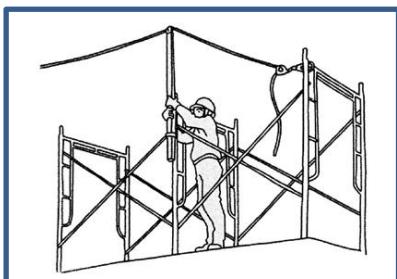


⚠ 注意事項


- ◎ 3. 4m以上の3層目枠組立てから使用して下さい。
取付間隔は、最大10m以内として下さい。
- ◎ 作業者は、墜落防止のため、1人1セットで使用して下さい。
- ◎ わく組足場の脚柱、補剛材に確実にセットして下さい。
- ◎ 控え綱を支柱の取付位置より外側1スパン目に必ず取付けて下さい。
- ◎ 支柱より直接控え綱を取らないようにして下さい。
- ◎ コーナーに使用する支柱には水平、垂直、2方向の支柱用親綱を同時に取付けないで下さい。

取付手順説明

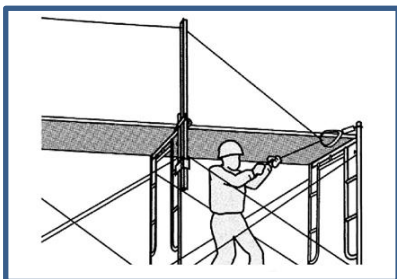
①親綱のセット



②支柱の固定



③親綱の緊張



④作業開始

